



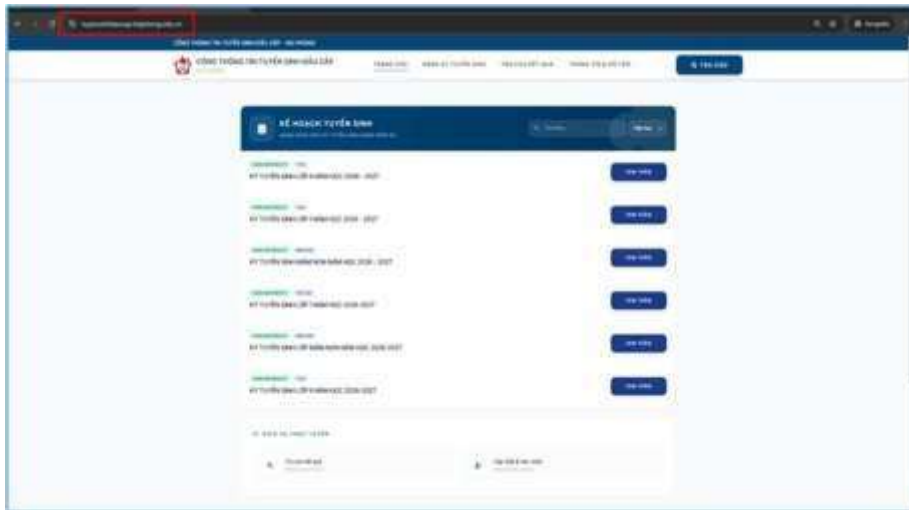
HƯỚNG DẪN PHỤ HUYNH HỌC SINH ĐĂNG KÝ TUYỂN SINH VÀO LỚP 6 CLC TRƯỜNG THCS THCS VÕ THỊ SÁU - PHƯỜNG LÊ THANH NGHỊ NĂM HỌC 2026 - 2027

I. CÁC BƯỚC ĐĂNG KÝ TRỰC TUYẾN

Bước 1: Truy cập trang đăng ký tuyển sinh đầu cấp trực tuyến thành phố Hải Phòng 2026-2027

Mở trình duyệt và truy cập vào địa chỉ hệ thống tuyển sinh (hoặc quét mã QR):

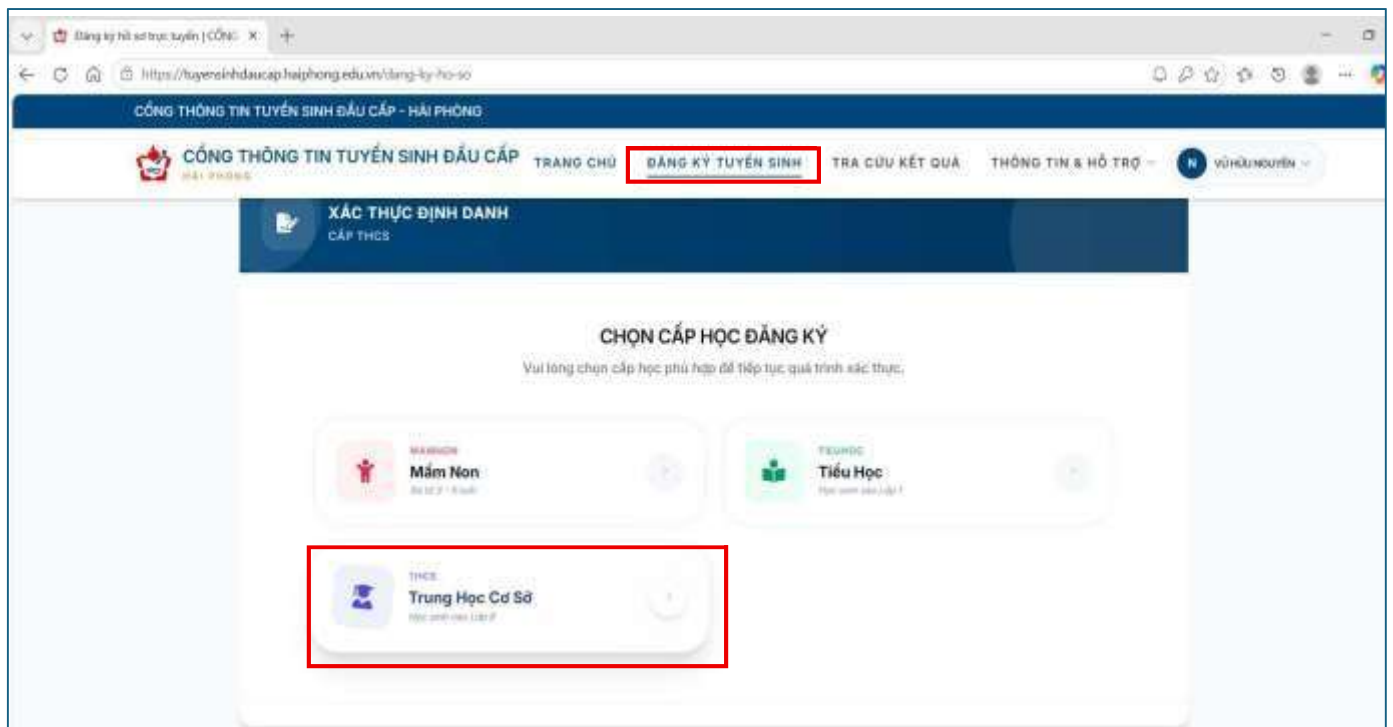
<https://tuyensinhdaucap.haiphong.edu.vn>



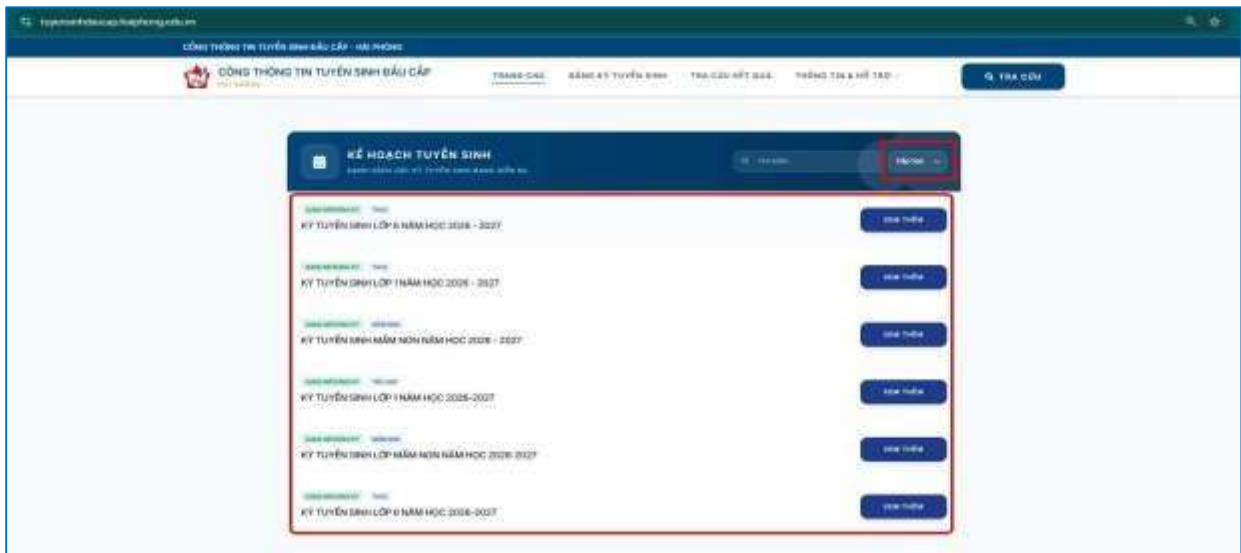
Mã QR:



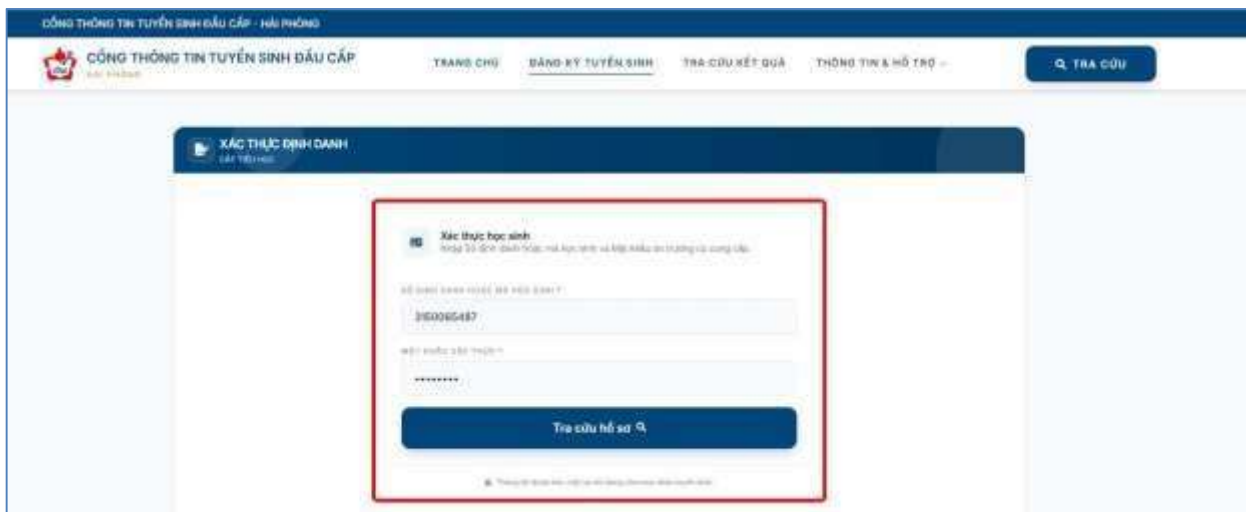
Bước 2: Tại giao diện **Trang chủ** hoặc mục **Đăng ký tuyển sinh**, PHHS đều có thể lựa chọn kỳ tuyển sinh vào lớp 6 - Cấp THCS để tham gia đăng ký hồ sơ:



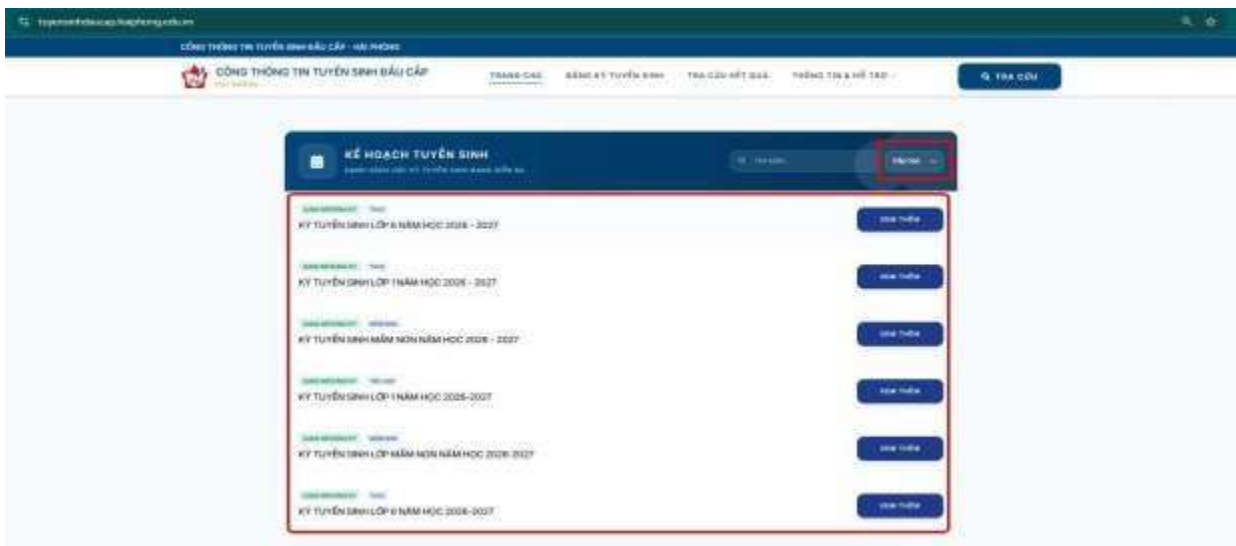
Hoặc:



Bước 3: Tiếp theo tại giao diện “**Xác thực định danh**”, PHHS nhập thông tin tên đăng nhập (số định danh hoặc mã HS) và mật khẩu (Mật khẩu xác thực) đã được cung cấp bởi trường tiểu học



Sau đó thực hiện chọn kỳ tuyển sinh tương ứng phù hợp:

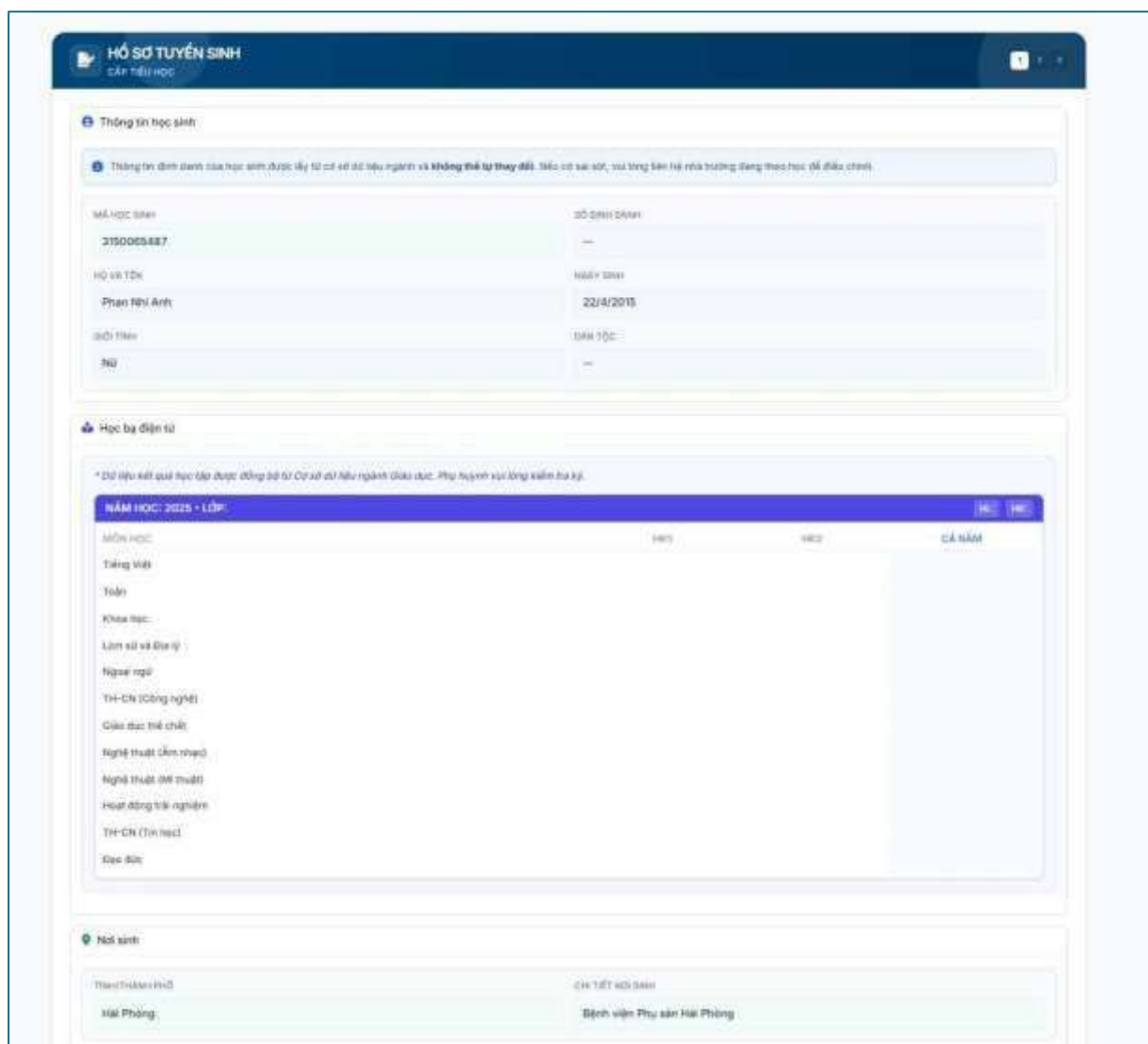


Theo dõi các thông tin về kế hoạch tuyển sinh, số lượng chỉ tiêu/đã nộp của các trường (1) và thực hiện chọn “Đăng ký ngay” để thực hiện đăng ký (2).



Tại giao diện hồ sơ tuyển sinh thực hiện rà soát và kiểm tra theo 3 bước:

Bước 3.1: Thông tin học sinh



Mai sinh

THÀNH VIÊN HỒ: Hải Phòng DỊCH VỤ SỐ: Bệnh viện Phụ sản Hải Phòng

Thông tin gia đình

THÔNG TIN CHA

Họ tên Cha	Mã sinh	Số điện thoại
Phan Văn Đăng	1998	0979816990

THÔNG TIN MẸ

Họ tên Mẹ	Mã sinh	Số điện thoại
Đỗ Thị Thu Huyền	1992	0982868888

Thông tin liên hệ nhận thông báo

SỐ QUÂN QUẢN LÝ: 0300000000 EMAIL NHẬN THÔNG BÁO: example@gmail.com

Giải thưởng & Khuyến khích Thêm giải thưởng

Diện ưu tiên

Tân binh (bình quân)

Cựu liệt sĩ

Cựu Thương binh (và gia đình)

Người dân tộc thiểu số

Tuyển thẳng

Không có các hình tuyển thẳng chi tiết

Quyển 1

Bước tiếp theo >

Bước 3.2: Xác định hộ khẩu thường trú và tọa độ nơi cư trú, nộp file **Giấy khai sinh** và **Học bạ 5 năm tiểu học** (Nhấn vào nút Tải lên để tải file từ máy tính)

HỒ SƠ TUYỂN SINH
CẤP TIỂU HỌC

Hộ khẩu thường trú

Địa chỉ thường trú được ghi nhận theo dữ liệu dân cư. Nếu thông tin này không chính xác hoặc bạn đã chuyển hộ khẩu, vui lòng tải lên Minh chứng cư trú (CT07/C308) để can bộ tuyển sinh cấp nhật.

Thành/Hành Phố: Hải Phòng Huyện/Quã: Hải An

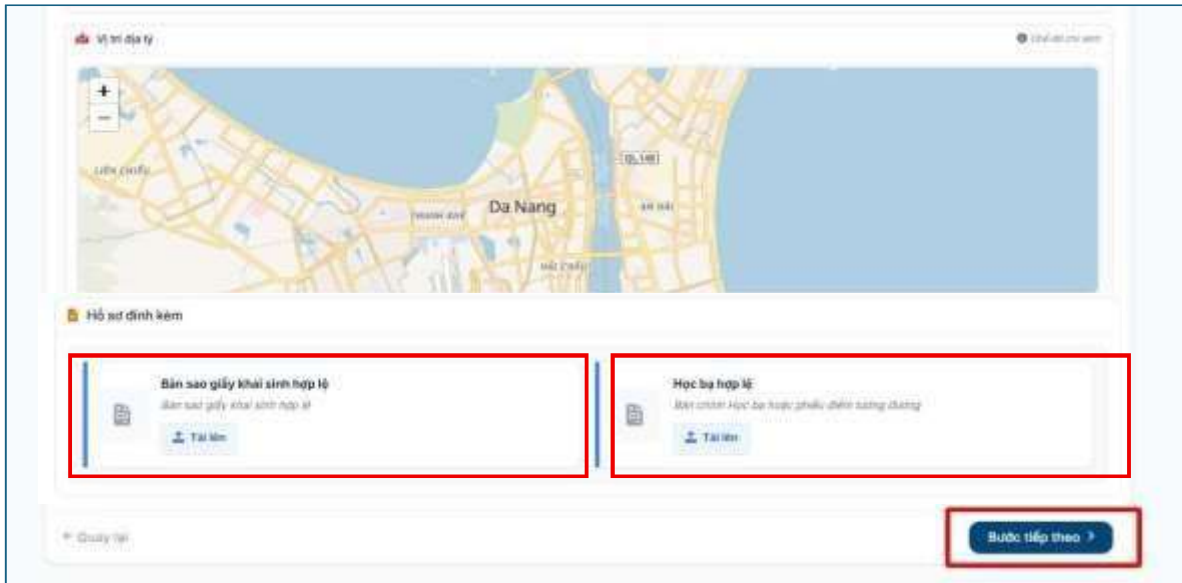
Chi tiết (Số nhà, Đường, Thôn...): 84 Hùng Dục Vương, phường Hồng Bàng, thành phố Hải Phòng

Chỗ ở hiện nay

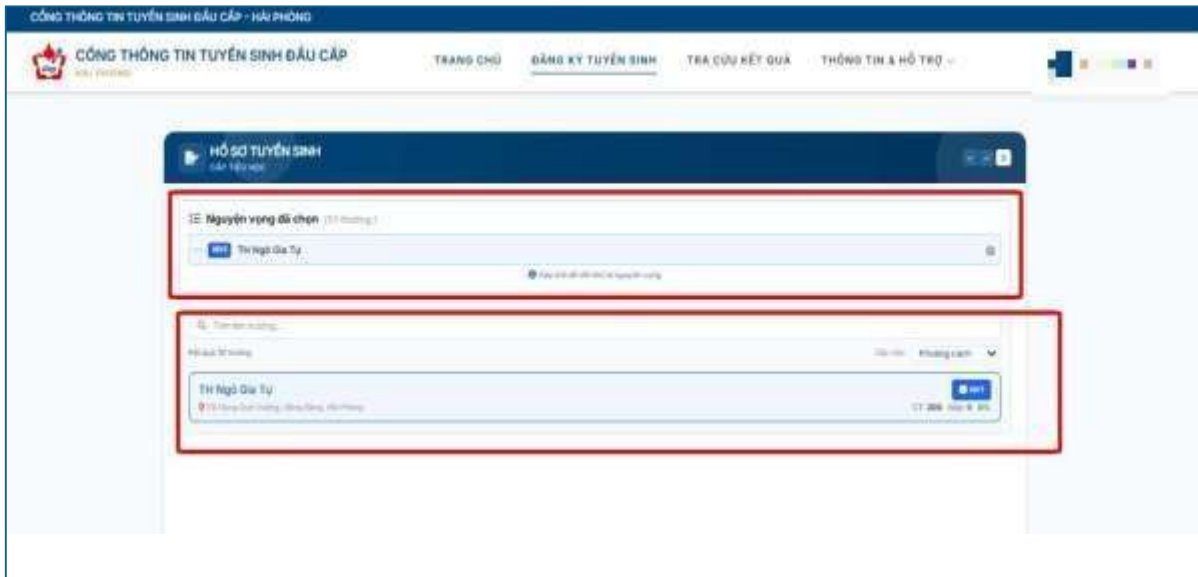
Thành/Hành Phố: Hải Phòng Huyện/Quã: Hải An

Chi tiết (Số nhà, Chi Hẻm...): 84 Hùng Dục Vương, phường Hồng Bàng, thành phố Hải Phòng

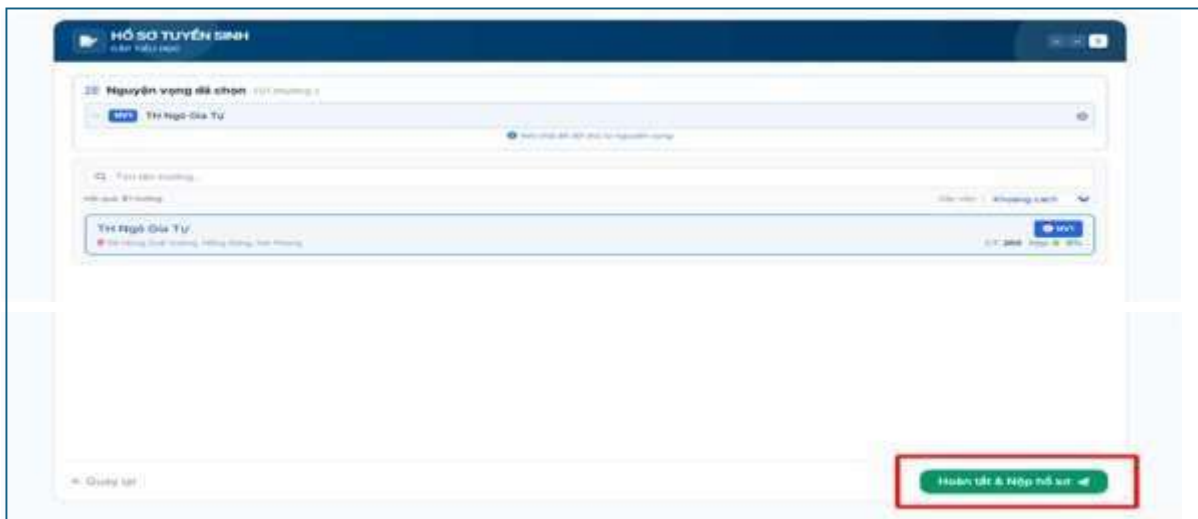
Vị trí địa lý



Bước 3.3: Chọn trường THCS VÕ THỊ SÁU để đăng ký tuyển sinh



Hoàn tất việc nộp sơ và đăng ký bằng cách chọn “Hoàn tất & Nộp hồ sơ”



Cuối cùng xác nhận thông tin hồ sơ tuyển sinh một lần cuối chính xác các thông tin và chọn “Xác nhận & Nộp hồ sơ”

The screenshot shows a web interface for confirming application information. The title is "Xác nhận thông tin hồ sơ tuyển sinh". It contains three main sections:

- THÔNG TIN HỌC SINH:** Includes fields for "Học sinh" (Student) and "Đã thi" (Exam). The "Học sinh" section has fields for "Họ và tên", "Mã điểm danh", "Ngày sinh", and "Giới tính". The "Đã thi" section has fields for "Ngày thi", "Họ tên thi", "Số bài thi", and "Điểm".
- QUẢN LÝ & MẪN CHỮ:** Includes fields for "Địa chỉ thường trú" (Permanent address) and "Chủ điểm thi" (Exam subject). The "Địa chỉ thường trú" section has fields for "Tên TP", "Phường/Qu", and "Địa chỉ cụ thể". The "Chủ điểm thi" section has fields for "Tên TP", "Phường/Qu", and "Địa chỉ cụ thể". There are also fields for "Mã số định danh" (Identification code) and "Ngày khai sinh / Thời điểm thi" (Date of birth / Exam time).
- NGUYỄN VỌNG:** Includes a section for "Nguyên vọng đăng ký" (Registered wishes) with a dropdown menu showing "TH Ngã-Dã Tự". A warning message states: "Vui lòng kiểm tra kỹ thông tin trước khi nộp. Sau khi nộp, bạn cần chờ kết quả thi và nguyện vọng." (Please check the information carefully before submitting. After submitting, you need to wait for the exam results and wishes.)

At the bottom right, there is a green button labeled "Xác nhận & Nộp hồ sơ" (Confirm & Submit application), which is highlighted with a red box. There is also a "Quay lại" (Back) button on the bottom left.

Sau khi đăng ký thành công sẽ chuyển sang giao diện theo dõi thông tin và tra cứu.

The screenshot shows a "Đăng ký thành công!" (Registration successful!) page. At the top, there is a green checkmark and the text "Đăng ký thành công!". Below this, there is a message: "Hãy nhận mã QR theo dõi thông tin của website Tuyển sinh và Email sẽ gửi kèm." (Please receive the QR code to track information on the website and the email will be sent along with it.)

The page is divided into several sections:

- MÃ SỐ QUẢN LÝ:** A section for the management code, showing a QR code and a "MÃ QR quản lý" button.
- LỊCH SỬ HỒ LY HỒ SƠ:** A section for application history, showing a "Hồ sơ mới tiếp nhận" (New application received) button and a "Xem chi tiết" (View details) button.
- TRANG THÁI KẾT TUYỂN NGUYỄN VỌNG:** A section for admission status, showing a "MÃ" (Code) field and a "THỨC THẠCH KHỔ" (Admission ticket) button.
- BẢNG SÁCH HỒ SƠ MẪN CHỮ ĐÃ NỘP:** A section for the list of submitted samples, showing a "Xem chi tiết" (View details) button.

On the right side, there is a "TRUY CẬP & CHẠY QR" (Access & Run QR) section with a QR code and buttons for "Tải xuống" (Download) and "Chạy QR" (Run QR). Below this is a "Đính kèm dự tuyển PDF" (Attach PDF application) section with a "Tải trang chủ" (Load home page) button.

II. LỊCH TUYỂN SINH CỦA TRƯỜNG THCS VÕ THỊ SÁU

Thời gian	Nội dung	Địa điểm
Từ 01/6/2026 đến 03/6/2026	Nhận hồ sơ dự tuyển	-Trực tuyển trên công thông tin TS: tuyensinhdaucap.haiphong.edu.vn -Tổ hỗ trợ PHHS nộp hồ sơ trực tuyển: Cô Hà Thị Đức Hoàn : 085 260 2535 Cô Phạm Thu Hà: 098 283 7993 Cô Nguyễn Minh Hương: 096 613 8858 Tổ hỗ trợ làm việc trực tiếp tại Trường THCS Võ Thị Sáu từ 02/6/2026 đến hết ngày 03/6/2026 theo giờ hành chính *Ngày 01/6/2026 trường là điểm thi tuyển sinh vào lớp 10 nên chỉ hỗ trợ Online
Từ 04/6/2026 đến 05/6/2026	Duyệt hồ sơ dự tuyển	Thông báo kết quả duyệt hồ sơ trên công thông tin TS: tuyensinhdaucap.haiphong.edu.vn
06/6/2026	Công bố danh sách thí sinh, phòng thi, địa điểm khảo sát năng lực	+Website https://hd-thcsvothisau.haiduong.edu.vn + Bảng tin tại trường THCS Võ Thị Sáu
07/6/2026	Tổ chức đánh giá năng lực	Tại Trường THCS Võ Thị Sáu Số 2 Nguyễn Đức Cảnh – Phường Lê Thanh Nghị - TP Hải Phòng (mang theo căn cước CD hoặc thẻ học sinh có ảnh và đóng dấu của trường Tiểu học)
10/6/2026	Thông báo kết quả bài đánh giá năng lực	Bảng tin tại trường THCS Võ Thị Sáu
11/6/2026	Nhận đơn phúc khảo	Trường THCS Võ Thị Sáu
13/6/2026	Công bố kết quả trúng tuyển	+Website https://hd-thcsvothisau.haiduong.edu.vn + Bảng tin tại trường THCS Võ Thị Sáu
15/6/2026	Học sinh trúng tuyển các lớp CLC nhập học	Trực tiếp tại trường THCS Võ Thị Sáu Sáng: Từ 7h – 11h Chiều: Từ 14h – 17h30' Hồ sơ gồm: Giấy khai sinh hợp lệ; Bản chính Học bạ Tiểu học; Giấy chứng nhận ưu tiên nếu có (bản sao hợp lệ); Giấy CN thành tích các giải thi học sinh giỏi nếu có (bản sao hợp lệ)

III. LƯU Ý QUAN TRỌNG (DÀNH CHO PHỤ HUYNH)

- Nếu phụ huynh **không thể đăng ký trực tuyến**, nhà trường sẽ bố trí cán bộ hỗ trợ trực tiếp tại **trường THCS Võ Thị Sáu (Số 2 phố Nguyễn Đức Cảnh, phường Lê Thanh Nghị, TP Hải Phòng)** trong các ngày từ **02/6 đến 03/6/2026 theo giờ hành chính..**

- Phụ huynh vui lòng theo dõi kết quả duyệt hồ sơ trên công thông tin tuyển sinh vào các ngày **04/6 và 05/6/2026**. Nếu hồ sơ cần bổ sung, nhà trường sẽ **nhắn tin trên hệ thống** để hướng dẫn phụ huynh hoàn thiện kịp thời.

- Phụ huynh chuẩn bị cho học sinh **mang theo một trong các giấy tờ sau** để xuất trình trước phòng kiểm tra năng lực:

+ **Căn cước công dân (CCCD),**

+ **Thẻ học sinh** (có ảnh và dấu xác nhận của trường tiểu học).

Trân trọng thông báo!

HIỆU TRƯỞNG



Phạm Thanh Nga